



Schweizerische Eidgenossenschaft  
Confédération suisse  
Confederazione Svizzera  
Confederaziun svizra

Eidgenössisches Departement für  
Wirtschaft, Bildung und Forschung WBF  
**Staatssekretariat für Wirtschaft SECO**

Direktion für Arbeit

# Mediengespräch der Direktion für Arbeit

Boris Zürcher, Leiter der Direktion für Arbeit

Oliver Schärli, Leiter Arbeitsmarkt/Arbeitslosenversicherung

Bern, 10. Januar 2020



# «Big Picture» Konjunktur

## Weltwirtschaft

- Abschwächung des Welthandels
- Handelskonflikte
- Robuste Binnenkonjunktur und tiefe Arbeitslosigkeit

## Europa

- Schwache Entwicklung der Industrie → tieferes Wachstum
  - Anhaltend expansive Geldpolitik, auch in der CH
  - BREXIT, Ungleichgewichte im Euroraum
- Phase mit geringerem Wachstum dürfte 2020 anhalten.**
- Ökonomische und politische Risiken bleiben erheblich.**



# AL-Zahlen Monat Dezember 2019

Ende Dezember waren **117'277 Personen** arbeitslos gemeldet

- + 10'947 gegenüber Ende November 2019
- - 2'384 gegenüber Ende Dezember 2018

Die **Arbeitslosenquote** lag Ende Dezember bei **2.5 %**

- 2.3 % Ende November 2019 (+ 0.2 Prozentpunkte)
- 2.6 % Ende Dezember 2018 (- 0.1 Prozentpunkte)

Saisonbereinigt lag die Arbeitslosenquote Ende Dezember bei 2.3 %

- Ende November 2019: 2.3 %

**➔ Der Anstieg der Arbeitslosigkeit im Dezember ist saisonal bedingt.**



# Jahresrückblick 2019 ALV

## 415'000 Personen waren beim RAV gemeldet

- 282'000 haben Taggelder bezogen (CHF 4.7 Mia)
- 131'000 haben arbeitsmarktliche Massnahmen besucht



## An- und Abmeldungen Stellensuchende

281'000 Anmeldungen

290'000 Abmeldungen



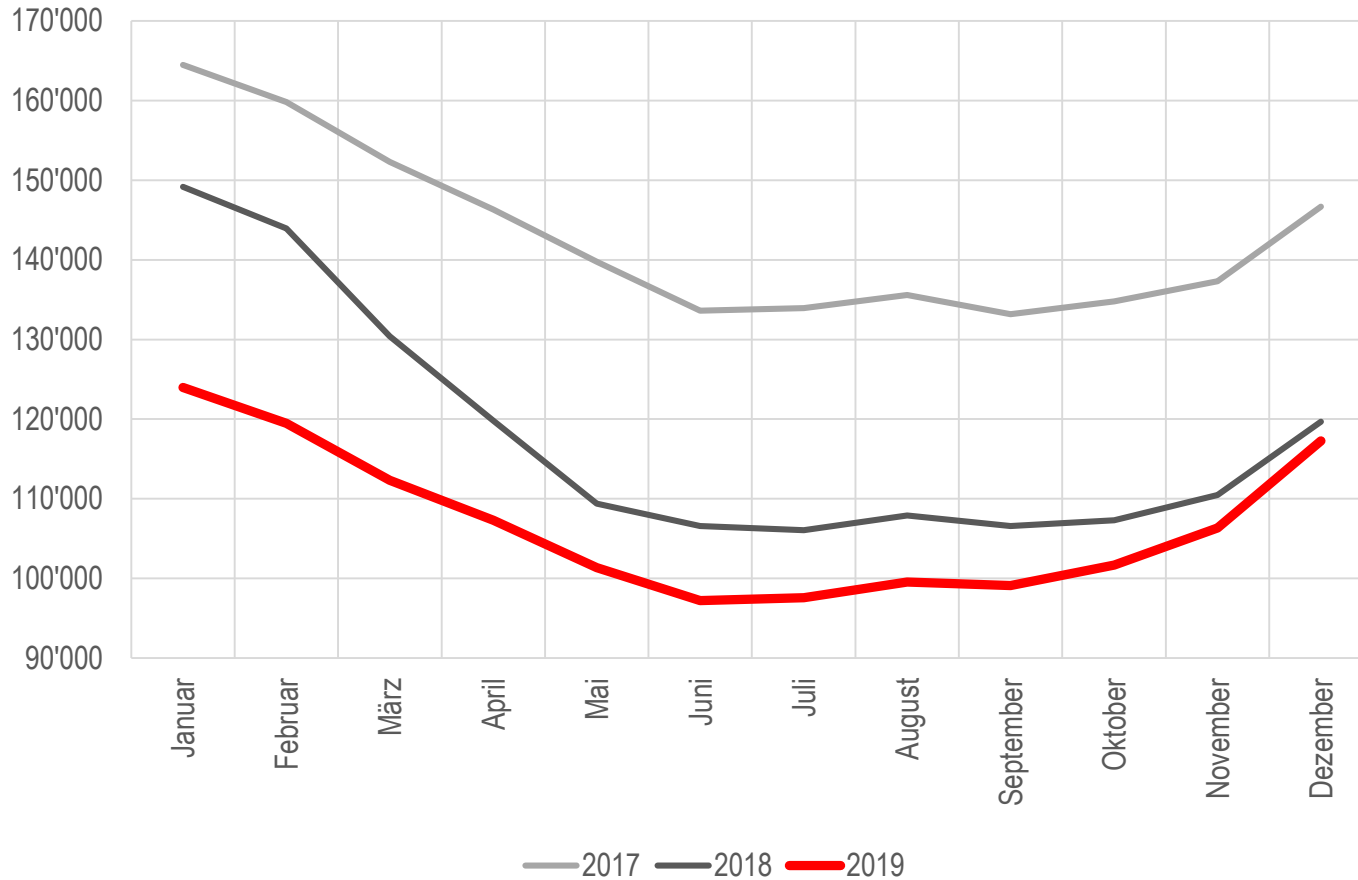
## Dauer der Arbeitslosigkeit in Monaten 2019 (2018)

	Durchschnitt	Median
15–24-Jährige:	3,0 (3,2)	2,0 (2,2)
25–49-Jährige:	5,5 (5,9)	3,7 (4,0)
50+ Jährige:	8,5 (9,0)	5,8 (6,0)
Total	6.1 (6.5)	3.9 (4.0)





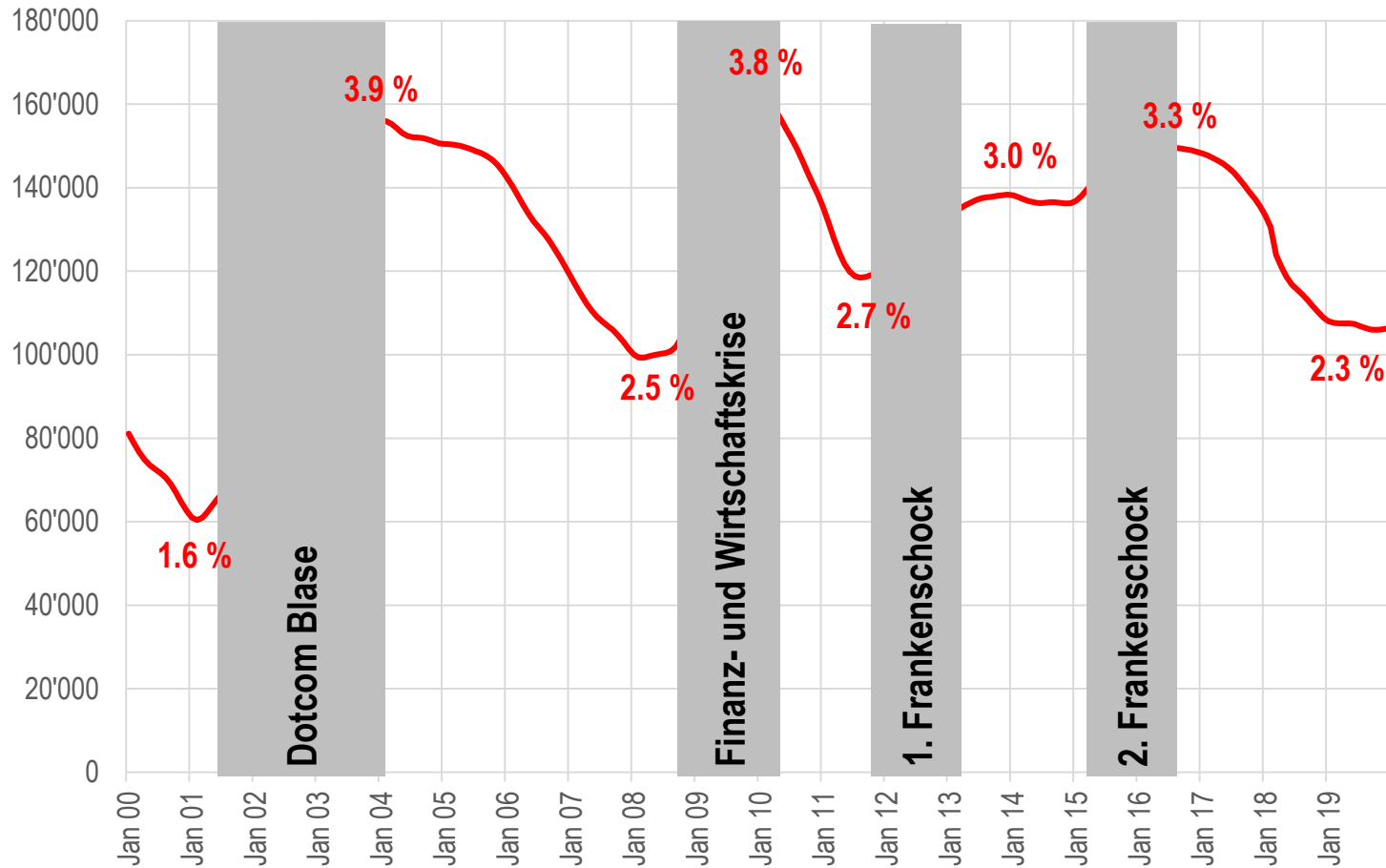
# Jahresverlauf der Arbeitslosigkeit 2017, 2018, 2019





# Entwicklung der Arbeitslosigkeit 2000–2019

Saisonbereinigte Zahlen absolut und Quoten





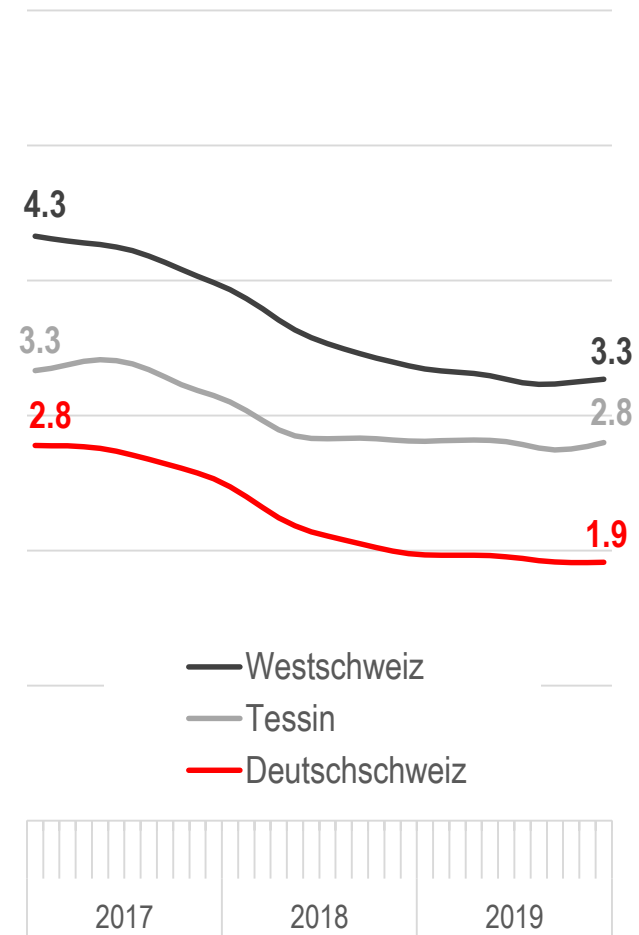
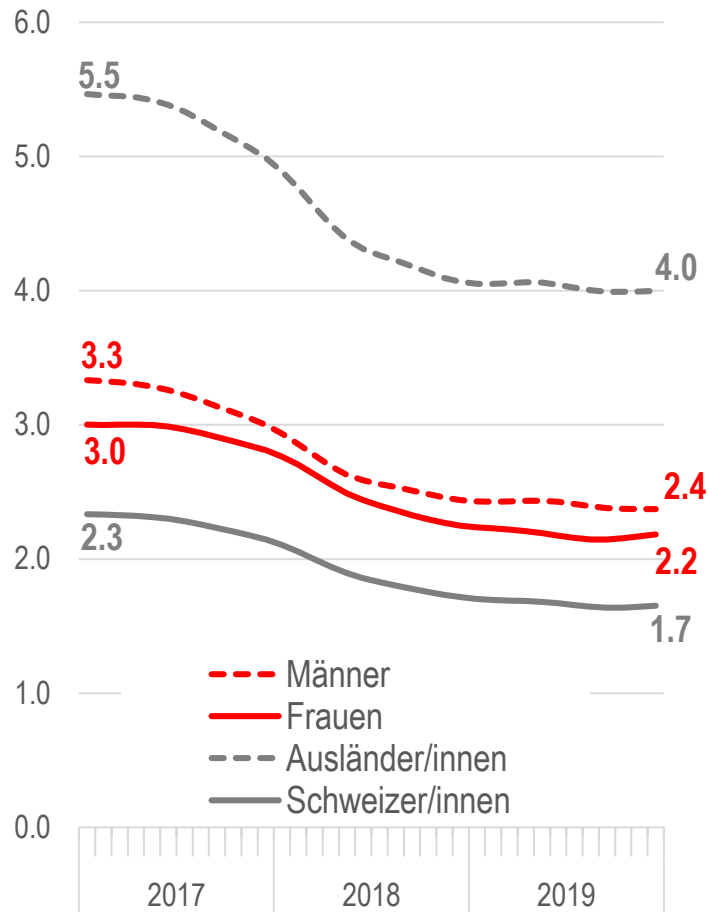
# Arbeitslosigkeit **2019** und 2018

	<b>2019</b>	<b>2018</b>	<b>Differenz</b>	
<b>Stellensuchende</b>	<b>181'800</b>	<b>191'000</b>	<b>- 9'200</b>	<b>- 5 %</b>
<b>Arbeitslose</b>	<b>106'950</b>	<b>118'100</b>	<b>- 11'150</b>	<b>- 9 %</b>
<b>Arbeitslosenquote</b>	<b>2.3 %</b>	<b>2.5 %</b>	<b>- 0.2 PP</b>	
<b>Langzeitarbeitslose &gt; 1 Jahr</b>	<b>14'200</b>	<b>17'950</b>	<b>- 3'750</b>	<b>- 21 %</b>
Anteil	<b>13 %</b>	<b>15 %</b>		
<b>15–24-Jährige</b>	<b>11'750</b>	<b>13'250</b>	<b>- 1'500</b>	<b>- 11 %</b>
Anteil	<b>11 %</b>	<b>11 %</b>		
ALQ	<b>2.2 %</b>	<b>2.5 %</b>		
<b>50–64-Jährige</b>	<b>30'050</b>	<b>32'950</b>	<b>- 2'900</b>	<b>- 9 %</b>
Anteil	<b>28 %</b>	<b>28 %</b>		
ALQ	<b>2.2 %</b>	<b>2.4 %</b>		



# Verlauf der Arbeitslosigkeit nach Subgruppen

Saisonbereinigte Werte in %

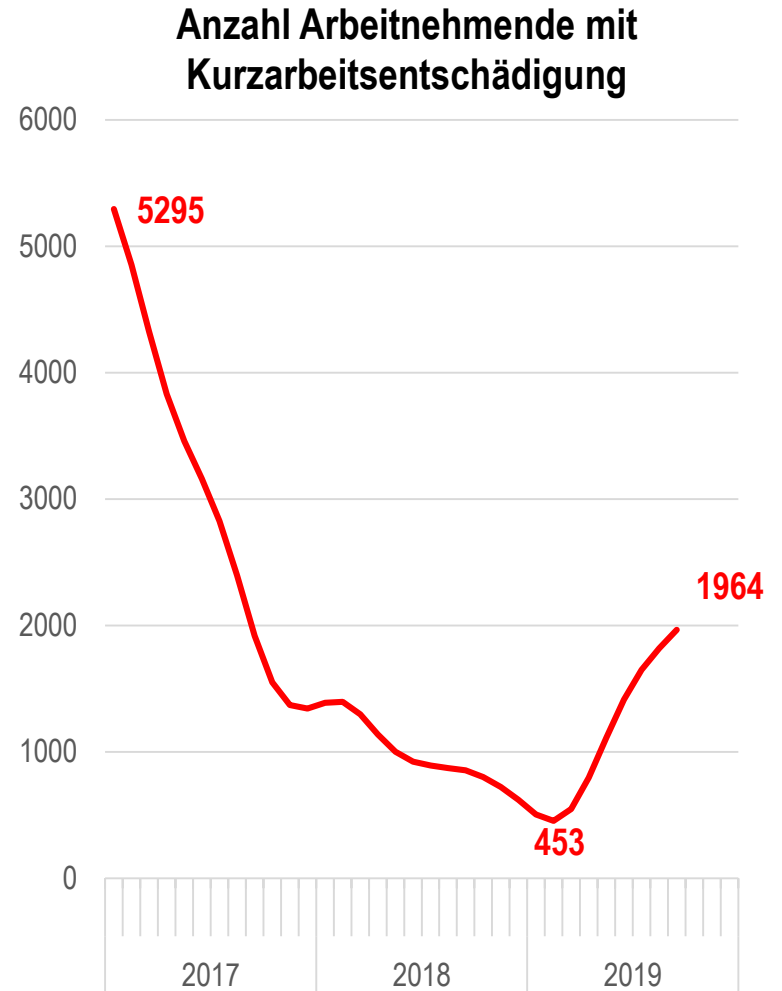
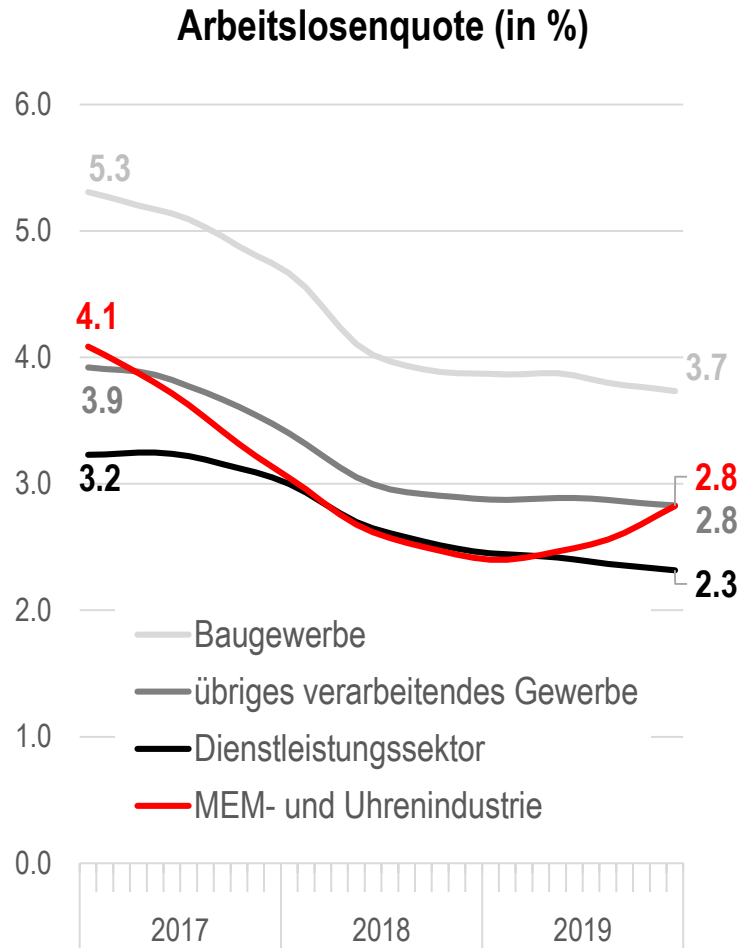






# Entwicklung nach Branchen

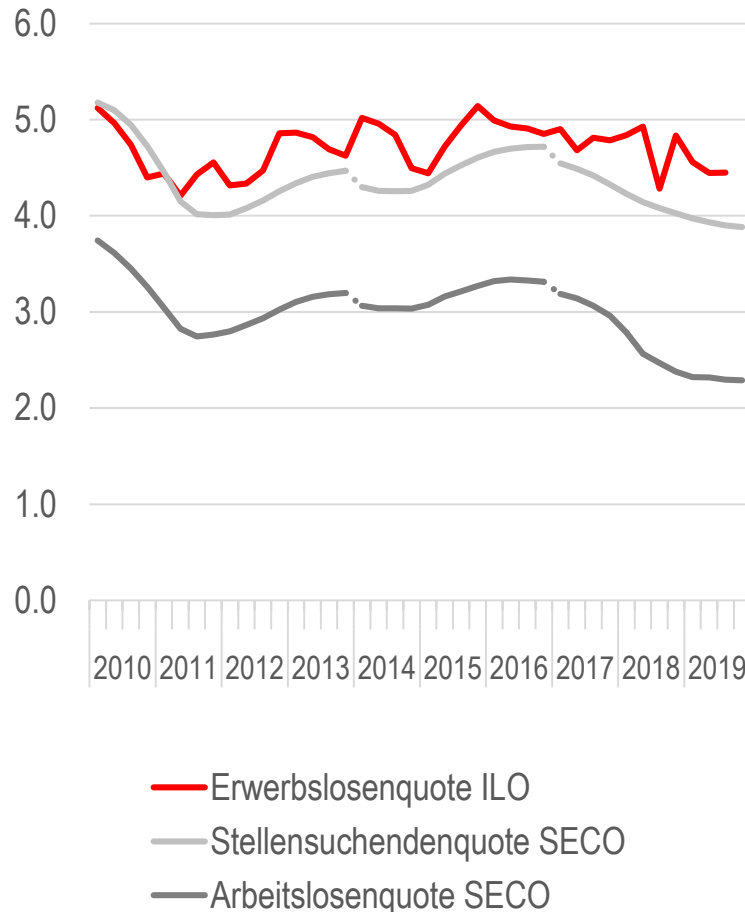
## Saisonbereinigte Werte





# Vergleich Erwerbslosenquote und Arbeitslosenquote

## Saisonbereinigte Werte in %



- Die ILO-Quote entwickelt sich sprunghaft, was ihre konjunkturelle Interpretation erschwert
- Die drei Quoten zeigen grob gesehen eine ähnliche Entwicklung
- Die ILO-Quote liegt aktuell um rund 2 Prozentpunkte über der SECO-Quote

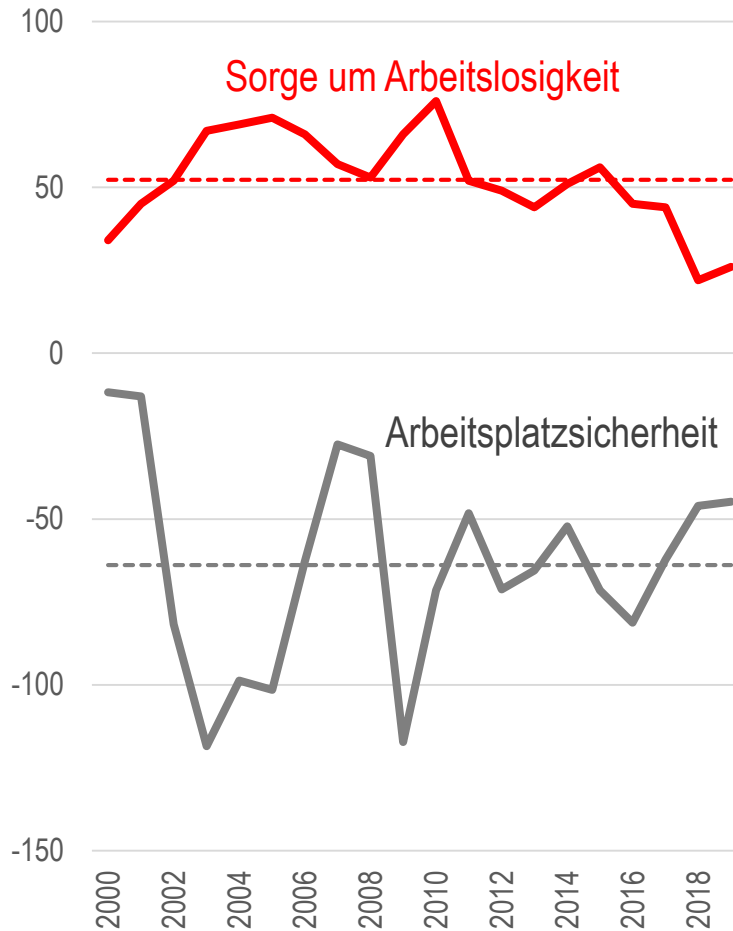
### Unterschiede:

- SECO ALQ enthält nur beim RAV registrierte Personen
- Verfügbarkeit und Suchbemühungen werden beim RAV kontrolliert
- SECO ALQ ist genauer (Vollerhebung) und zudem öfter und rascher verfügbar
- ILO-Erwerbslosenquote ist konzeptionell umfassender und bildet EL auch ausserhalb der RAV ab

Quellen: BFS/SECO



# Positive Stimmung auf dem Arbeitsmarkt



- Arbeitslosigkeit / Jugendarbeitslosigkeit 2003–2017 gemäss Sorgenbarometer wichtigstes Problem der Schweiz.
- 2018/19 standen diese beiden Themen auf Rang 5 der wichtigsten Probleme.
- Gemäss Konsumentenstimmung erreichte der Sub-Index der Arbeitsplatzsicherheit 2019 den höchsten Wert seit 2008.

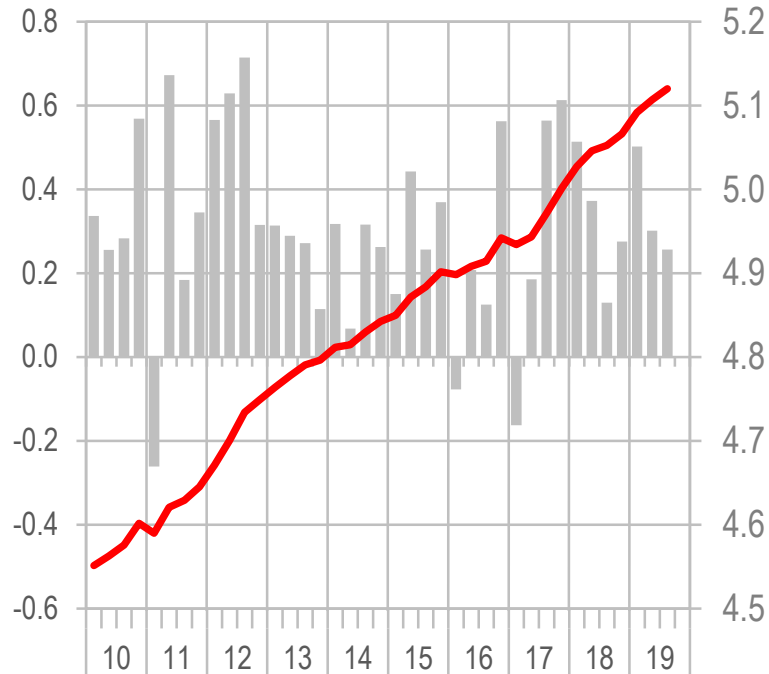
Quellen: gfs/CS-Sorgenbarometer; SECO/Konsumentenstimmung



# Beschäftigung und Aussichten

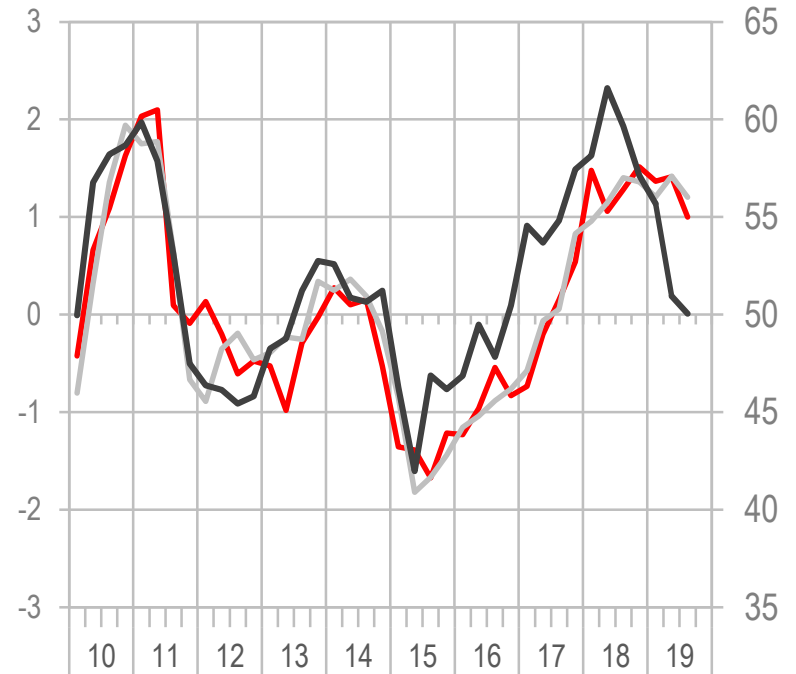
## Saisonbereinigte Werte

### Beschäftigung



■ Veränderung zum Vorquartal in %  
— Beschäftigte in Mio. (rechte Skala)

### Beschäftigungsaussichten



— Besta-Beschäftigungsaussichten  
— KOF-Beschäftigungsindikator  
— PMI Beschäftigung (rechte Skala)

Quellen: BFS/BESTA, KOF, CS/Procure



# Konjunkturprognose Schweiz (Dezember 2019)

Veränderungen zum Vorjahr in %, Arbeitslosenquote

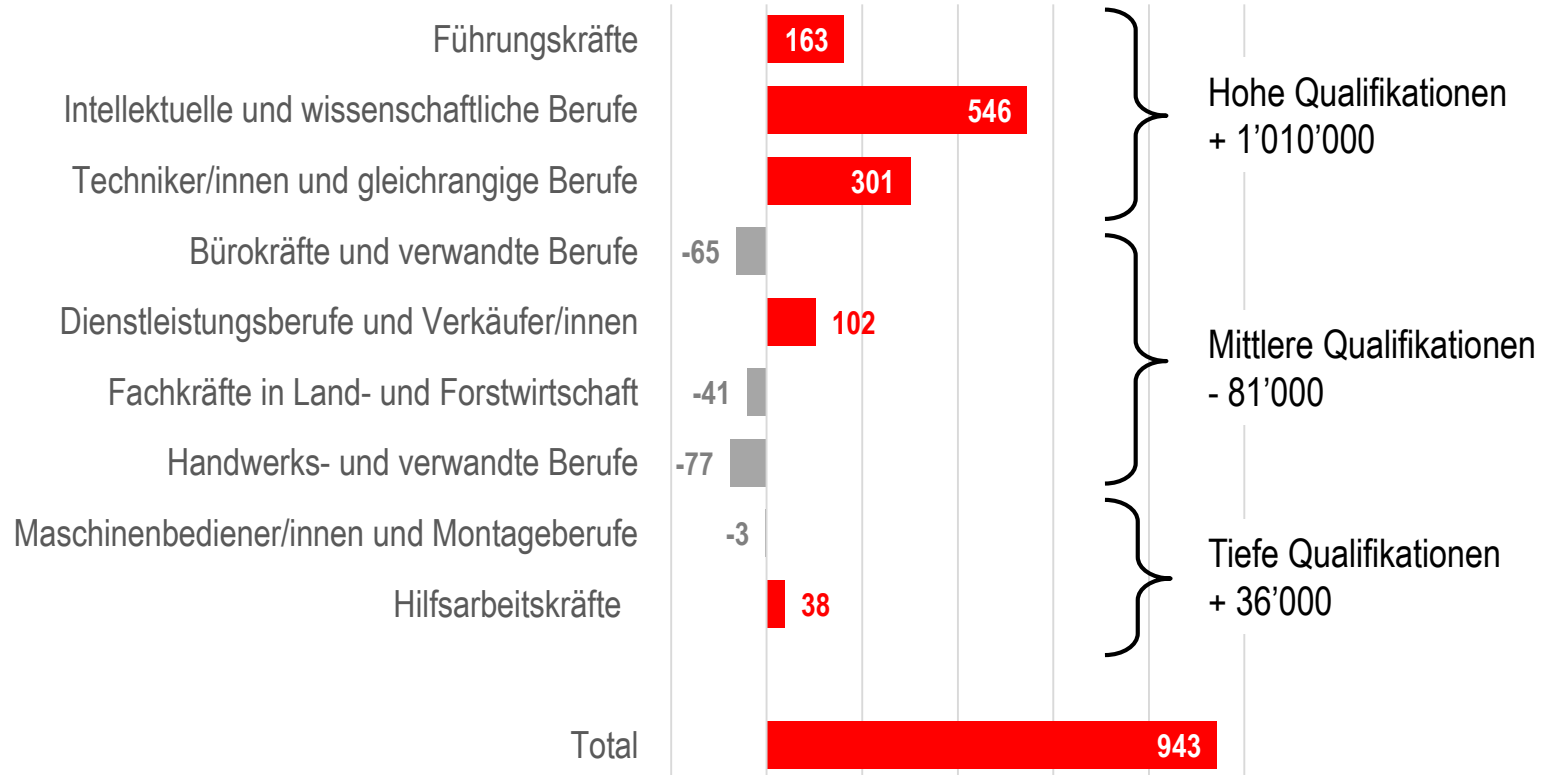
	2018	2019	2020	2021
<b>BIP</b>	2.8 %	0.9 %	1.7 %	1.2 %
<b>Beschäftigung</b>	0.8 %	1.1 %	0.8 %	0.8 %
<b>Arbeitslosenquote</b>	2.5 %	2.3 %	2.4 %	2.6 %

Quelle: Expertengruppe Konjunkturprognosen des Bundes, 12. Dezember 2019



# Schweizer Hochleistungsarbeitsmarkt

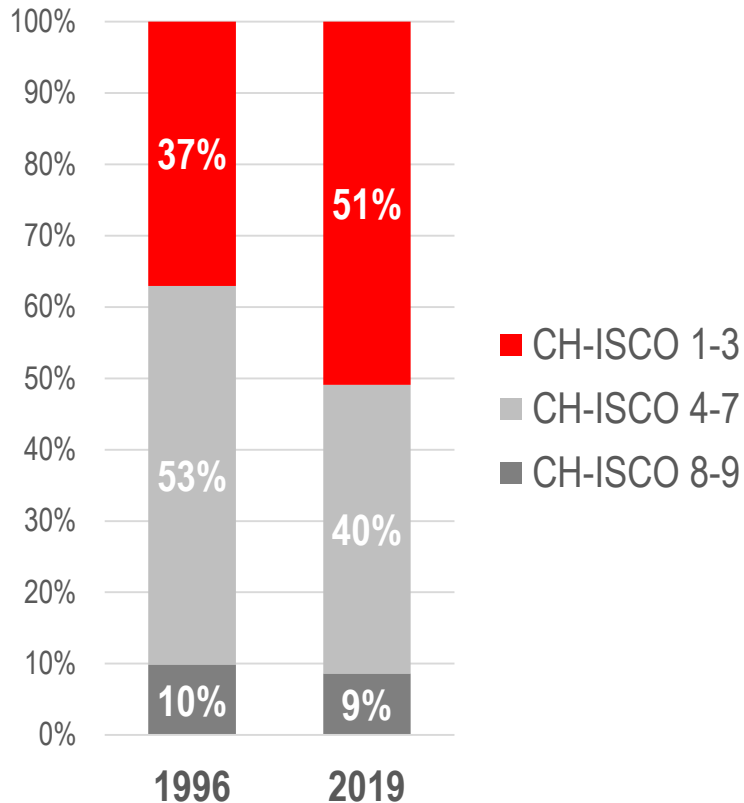
Veränderung der Erwerbstätigkeit, 1996–2019 (jeweils 2. Quartal), in 1'000



Quelle: BFS/SAKE



# Steigende Nachfrage nach höheren Qualifikationen



Technologischer Wandel und Internationalisierung führen zu einer wachsenden Nachfrage nach höher qualifizierten Fachkräften.

Gleichzeitig wachsendes Angebot an Fachkräften durch:

- Höherqualifizierung
- Arbeitsmarktpartizipation
- Zuwanderung

Quelle: BFS/SAKE



# Schlüsselindikatoren Arbeitsmarkt

	Labour force participation rate (2018)	Harmonized unemployment rate (2018)	Youth unemployment rate (2018)	Wage decile 9/1 (latest year available)	Wage decile 5/1 (latest year available)	Low pay incidence (latest year available)	Average annual wage 2018 (at USD PPPs)
Austria	76.8	4.8	9.4	3.3	1.7	15.4	50 868
Belgium	68.6	5.9	15.8	2.4	1.4	4.1	52 080
Canada	78.4	5.8	11.1	3.7	2.0	22.3	48 849
Denmark	79.4	4.6	9.4	2.6	1.5	8.2	55 253
Finland	78.0	7.3	16.1	2.5	1.4	7.1	44 111
France	72.2	8.7	20.1	2.8	1.5	9.1	44 510
Germany	78.6	3.4	6.2	3.3	1.8	18.9	49 813
Italy	65.6	10.6	32.2	2.3	1.5	7.7	37 752
Luxembourg	71.1	5.6	14.2	3.1	1.5	12.2	65 449
Netherlands	80.3	3.8	7.2	3.0	1.6	14.5	54 262
Norway	78.0	3.8	9.6	2.4	1.6	...	50 956
Portugal	75.1	7.0	20.3	4.0	1.5	11.4	25 487
Spain	74.9	15.3	34.3	3.1	1.6	14.6	38 761
Sweden	82.9	6.3	16.8	2.1	1.3	...	44 196
United Kingdom	78.3	4.2	11.6	3.4	1.7	19.0	44 770
United States	73.6	3.9	8.6	5.0	2.1	24.9	63 093
OECD - Total	72.4	5.3	11.1	3.3	1.7	15.3	...
<b>Switzerland</b>	<b>84.2</b>	<b>4.7</b>	<b>7.9</b>	<b>2.7</b>	<b>1.5</b>	<b>10.2</b>	<b>64 109</b>
<b>Rank</b>	<b>1</b>	<b>7</b>	<b>3</b>	<b>7</b>	<b>6</b>	<b>6</b>	<b>2</b>

**HOCHLEISTUNGSARBEITSMARKT: CH-AM ist fair und effizient!**

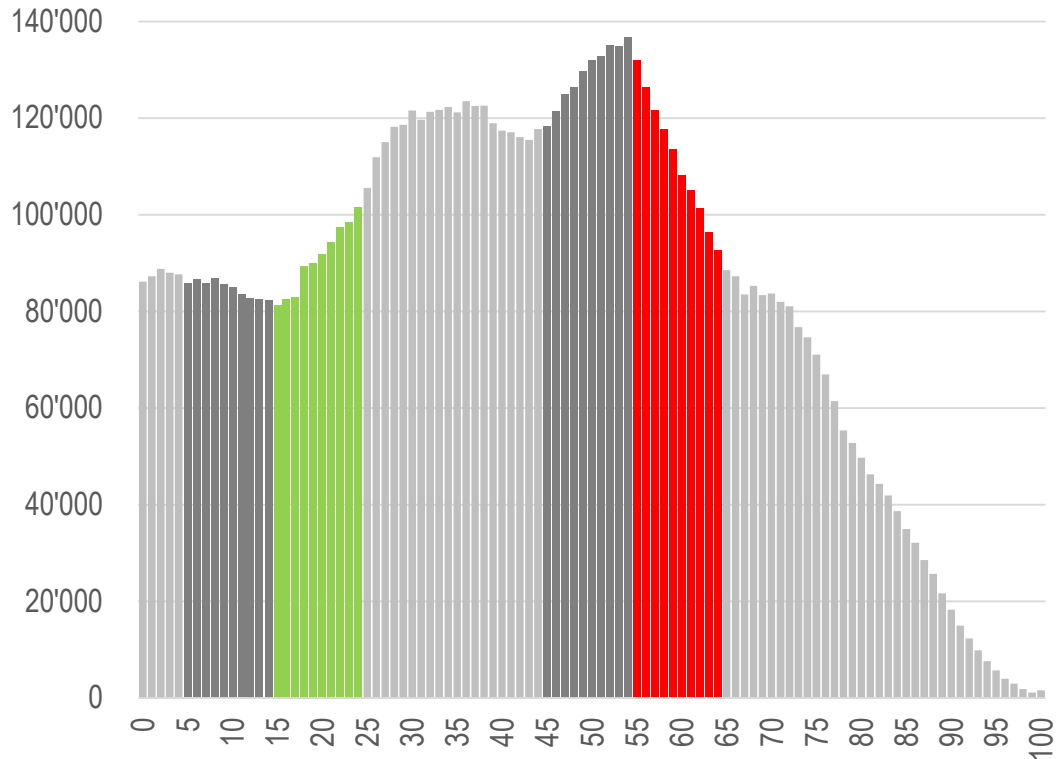
Quelle: OECD





# Demografische Herausforderung

Altersstruktur der Bevölkerung 2018



**Arbeitsmarktaustritt:**  
Zunahme der  
55–64-Jährigen in den  
letzten und in den  
kommenden 10 Jahren.

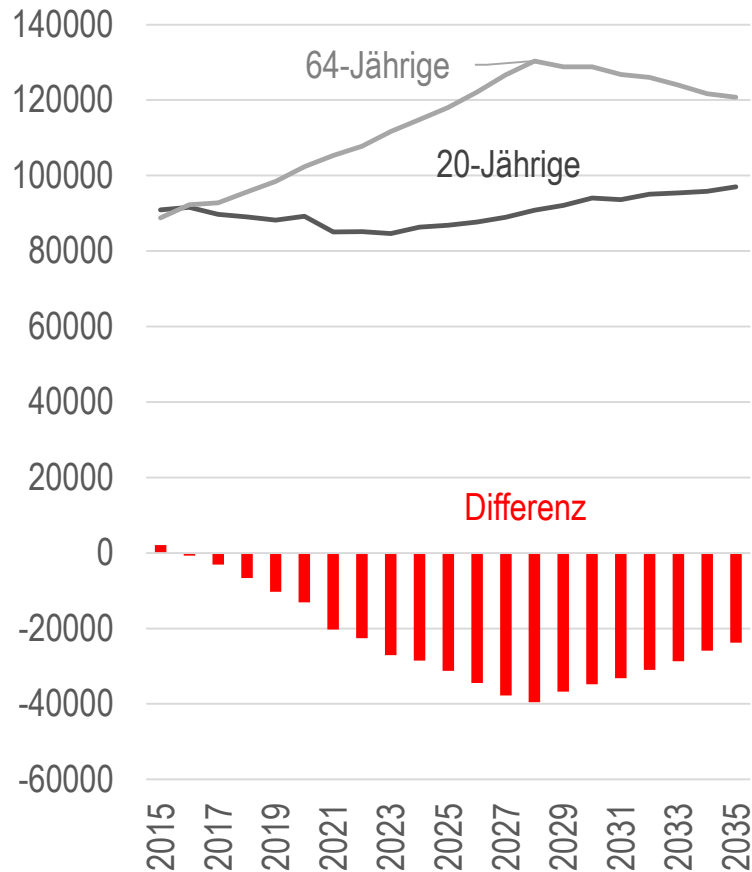
**Arbeitsmarkteintritt:**  
Abnahme der  
15–24-Jährigen in den  
letzten und in den  
kommenden 10 Jahren.

Quelle: BFS/STATPOP



# Demografische Herausforderung

## 20- und 64-jährige Bevölkerung



Austritte übersteigen die Eintritte in den Arbeitsmarkt zunehmend.

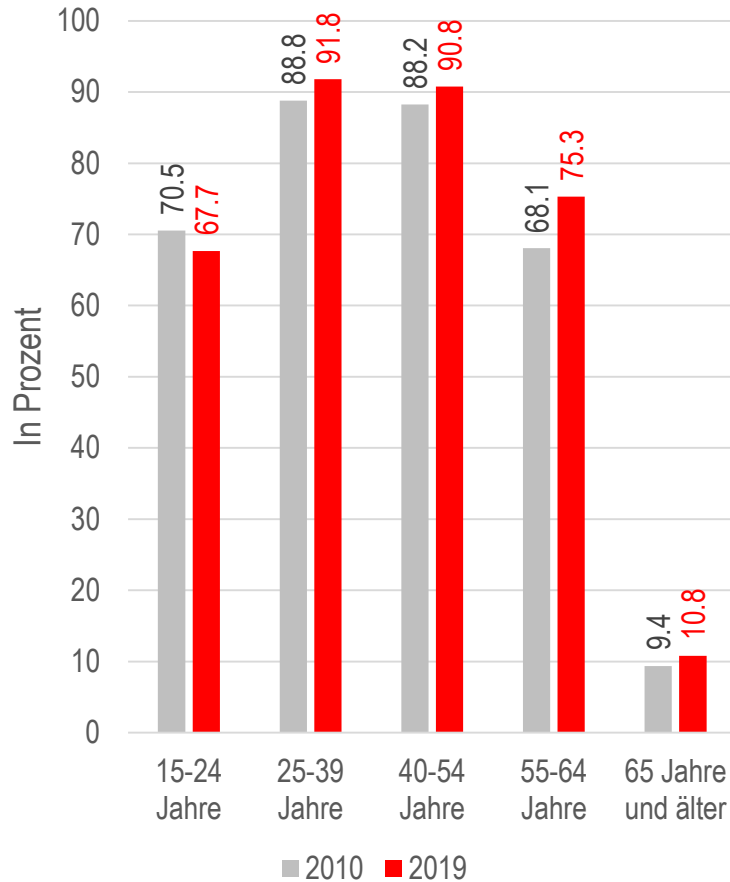
### Kompensationen

- Arbeitsmarktbeteiligung
- Zuwanderung
- Produktivitätssteigerungen

Quelle: BFS/SZENARIEN



# Steigende Arbeitsmarktteiligung



## Bilanz 2010–2019

+ 417'000 Vollzeit-Erwerbspersonen

## Gründe

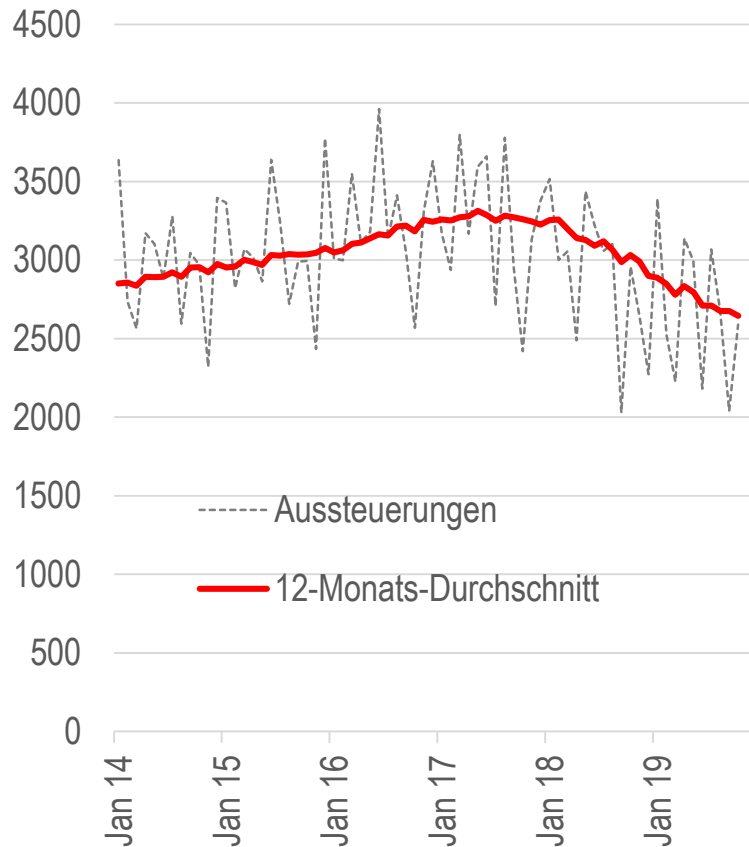
- 36 % Arbeitsmarktpartizipation
- 64 % Bevölkerungswachstum

Quelle: BFS/SAKE

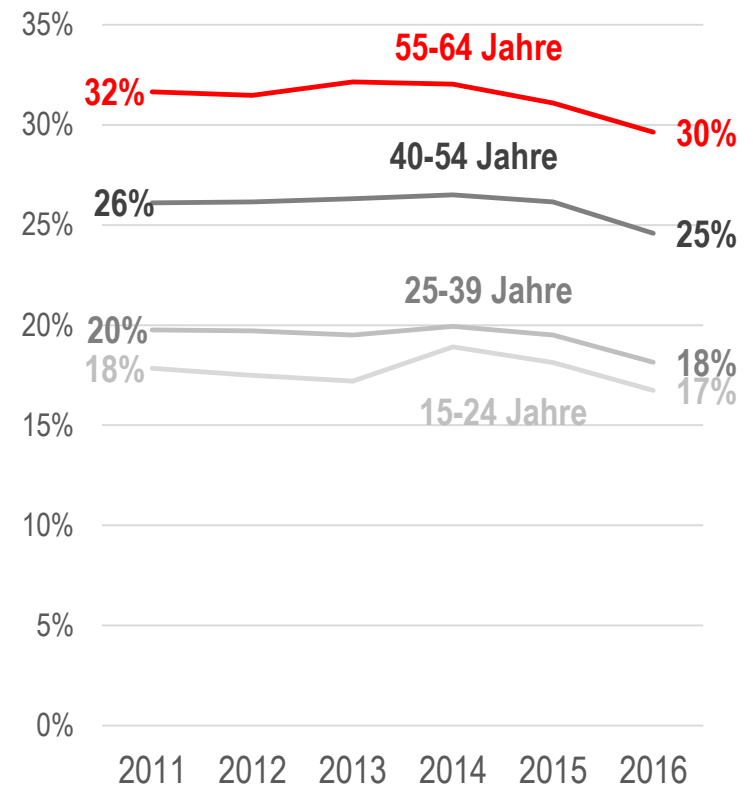


# Aussteuerungen

## Anzahl Aussteuerungen pro Monat



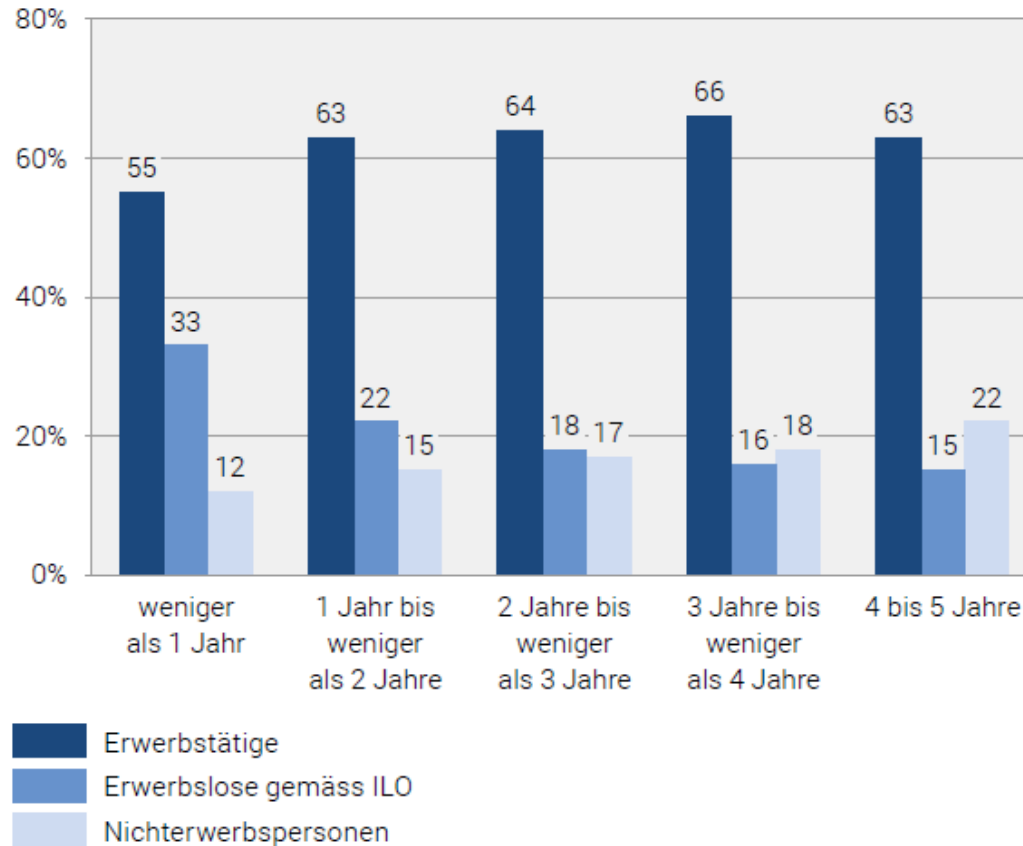
## Anteil Ausgesteuerte nach Alter und Jahr der Eröffnung einer Rahmenfrist





# Erwerbssituation von vormalig Ausgesteuerten

Ausgesteuerte nach Arbeitsmarktstatus  
und Zeitspanne seit der Aussteuerung, 2015–2018 G5



Quelle: BFS – Soziale Sicherheit und Arbeitsmarkt (SESAM)

© BFS 2019

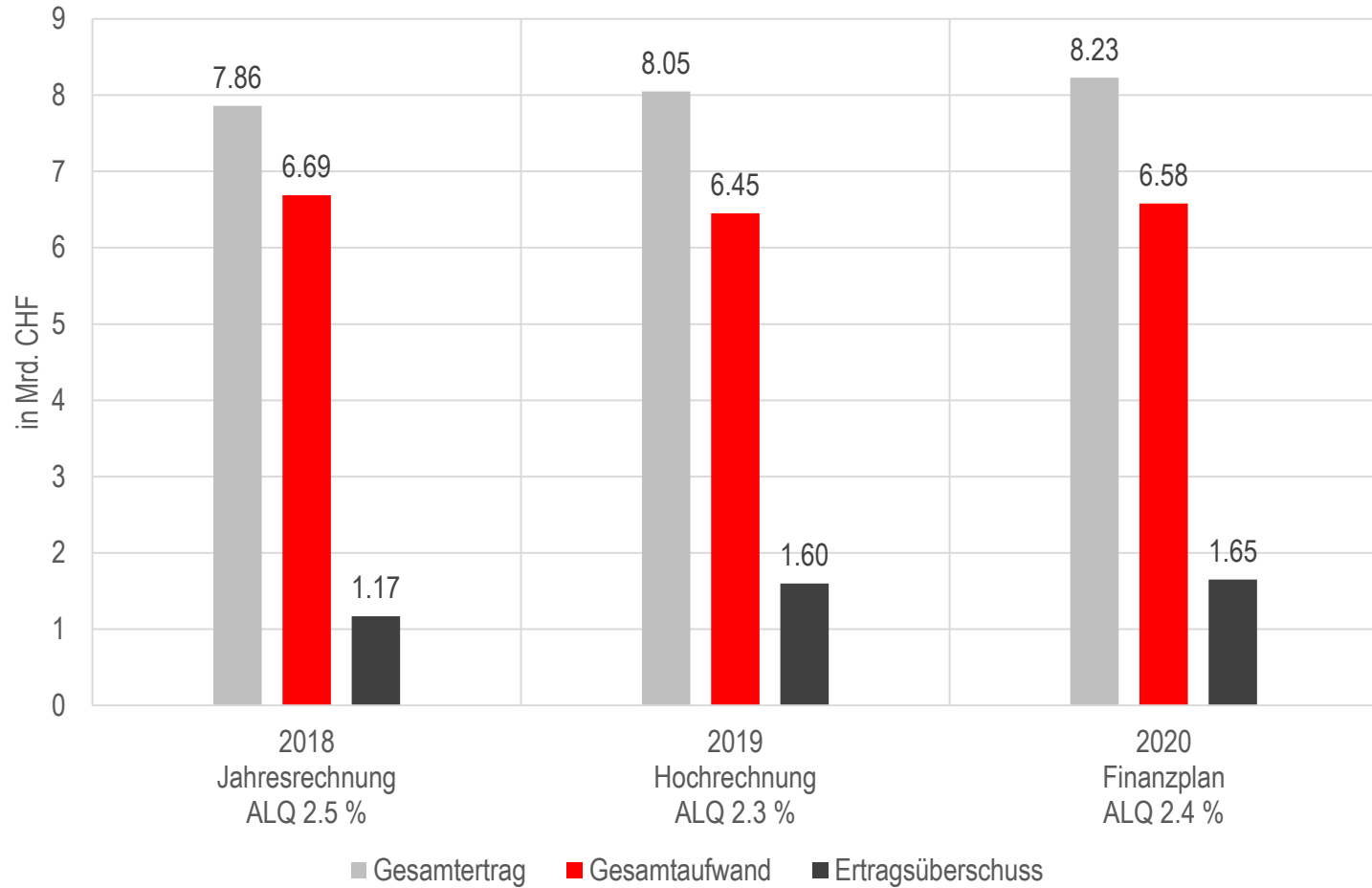


# Fazit

- Das Jahr 2019 war für den Schweizer Arbeitsmarkt erneut ein gutes Jahr.
- Die Aussichten für das Wirtschaftswachstum sind verhalten und die Beschäftigungsaussichten haben sich eingetrübt. Die Arbeitslosigkeit dürfte ihren Tiefpunkt vorläufig erreicht haben.
- Der Schweizer Arbeitsmarkt ist leistungsfähig. Die technologische Entwicklung und der demografische Wandel bleiben mittel- und langfristig die wichtigsten Herausforderungen.
- In diesem Umfeld ist auch die ALV stark gefordert.



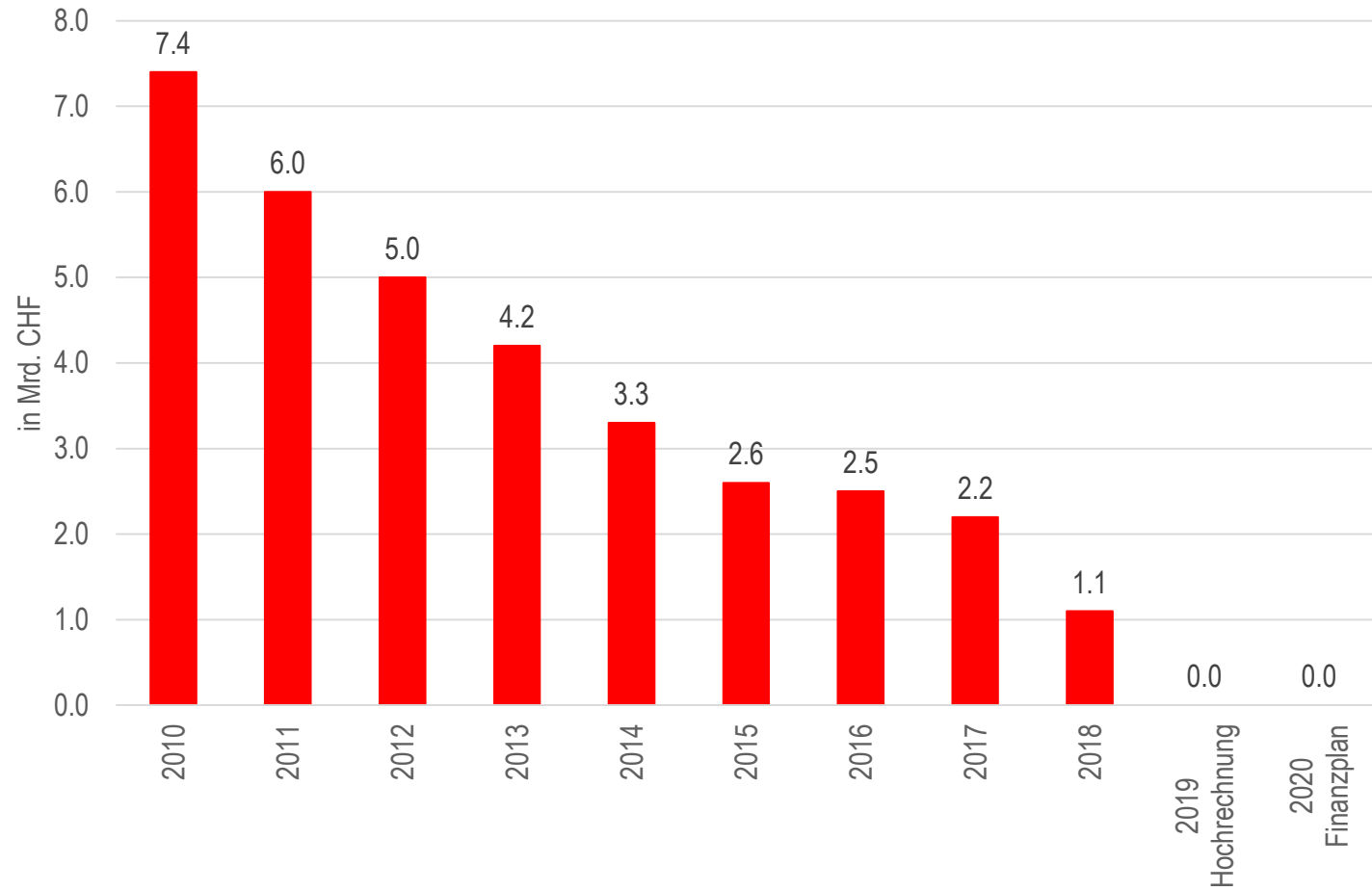
# Jahresrechnung Arbeitslosenversicherung 2019





# Entschuldung der ALV ab 2010

Darlehensbestand per Ende Jahr







# Entwicklung der Entschuldung der ALV

## **Art. 90c Abs. 2 AVIG + Übergangsbestimmungen vom 21.6.2013**

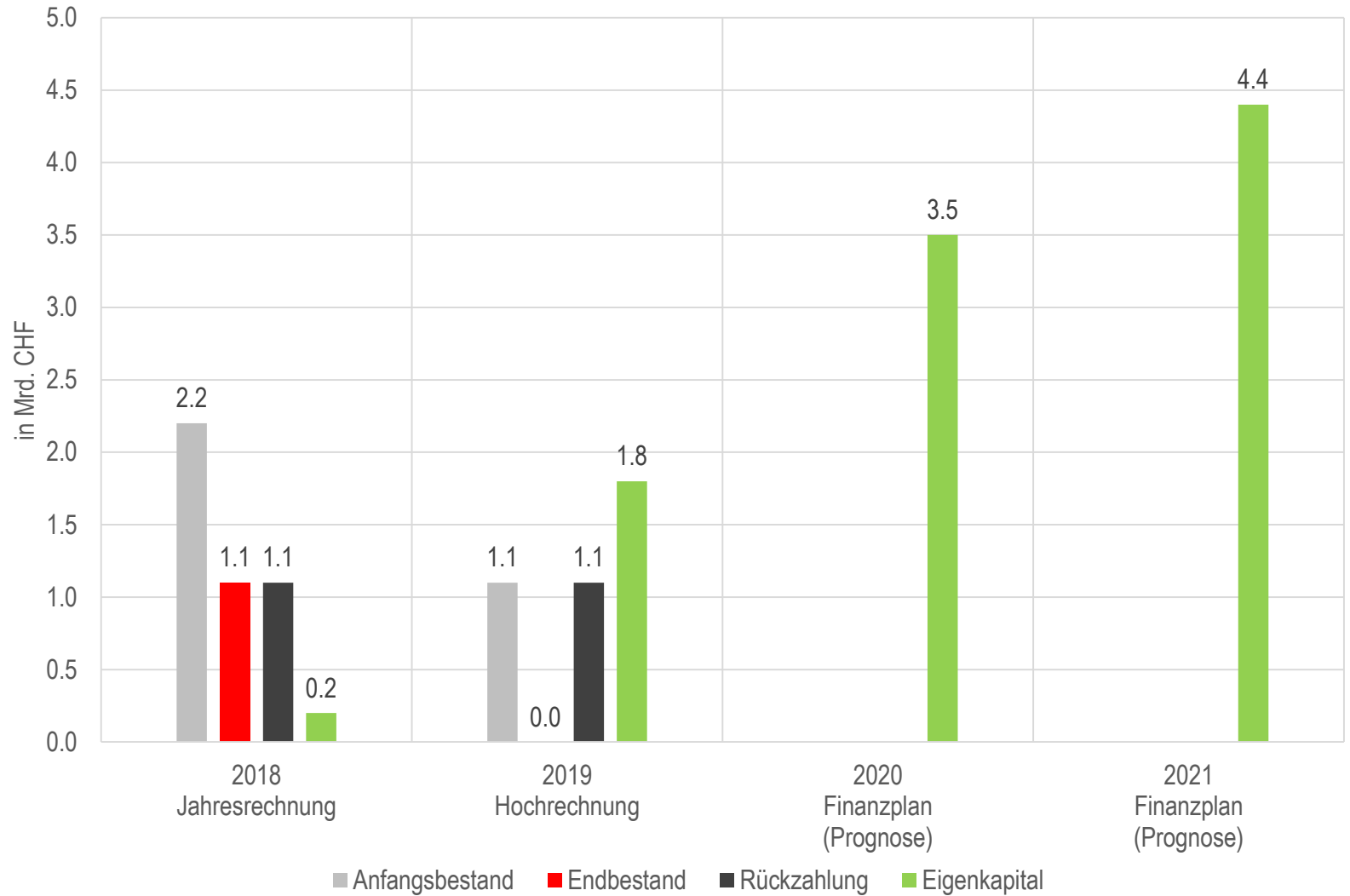
- Sobald das Eigenkapital (inkl. 2 Mrd. Betriebskapital) auf Ende eines Jahres 2.5 Mrd. erreicht, entfällt das Solidaritätsprozent im darauffolgenden Jahr

## **Entschuldung der ALV in Abhängigkeit der Konjunkturlage**

- Die Konjunkturprognosen des SECO rechnen mit einer moderaten Entwicklung der kommenden Wirtschaftslage
- Aufgrund aktueller Schätzungen wird das Eigenkapital der ALV per Ende 2020 voraussichtlich 3.5 Mrd. erreichen
- In der Folge dürfte das Solidaritätsprozent 2021 wegfallen



# Bundestresoreriedarlehen ALV 2018-2021





# Vollständige Entschuldung der ALV

## Eine vollständig entschuldete Sozialversicherung: ein Sonderfall?

Ursachen dieser erfreulichen Entwicklung:

- Schuldenobergrenze mit vordefiniertem Handlungsauftrag zur Sicherstellung des langfristigen finanziellen Gleichgewichts seit 2003 im AVIG
  - ➔ Vorlage einer Gesetzesrevision innert Jahresfrist
  - ➔ Vorzeitige Erhöhung der Beiträge an die ALV
- Einführung von ausserordentlichen Massnahmen zur Entschuldung im Zuge der AVIG-Revision von 2011 (Solidaritätsbeitrag seit 2014 deplafoniert / kumuliert rund 2.7 Mrd.)
- 500 Mio. im Rahmen des Bundesgesetzes über die Massnahmen zur Abfederung der Frankenstärke und zur Verbesserung der Wettbewerbsfähigkeit in 2011
- Hervorragende Arbeitsmarktlage im laufenden Jahr
  - ➔ Tiefste ALQ seit 2001
  - ➔ Tiefste Arbeitslosenzahl im Jahresdurchschnitt seit 2008



# Wiedereingliederung in den Arbeitsmarkt I

## Strategische Ziele

- Beitrag zur Schaffung und Erhaltung eines ausgeglichenen Arbeitsmarktes (AVG)
- Verhütung und Bekämpfung von Arbeitslosigkeit (AVIG)
  - *Förderung der raschen und dauerhaften Wiedereingliederung der Stellensuchenden in den Arbeitsmarkt*

## Steuerung

- Leitidee: Dezentrale Verantwortung und Kompetenz
  - Bund gibt Ziele vor (WAS)
  - Kantone bestimmen Umsetzung (WIE)
- Wettbewerb der Kantone um gute Wirkungen (Benchmark)
- Förderung erfolgreicher Vollzugspraktiken



# Wiedereingliederung in den Arbeitsmarkt II

## Wirkungsmessung mittels Indikatoren

- Rasche Wiedereingliederung
- Langzeitarbeitslosigkeit vermeiden
- Aussteuerungen vermeiden
- Wiederanmeldungen vermeiden
- Taggeldbezug vermeiden (Pilotierung)
- Integration von Nichtleistungsbezügern in den Arbeitsmarkt (Pilotierung)

➔ **Integrationsstrategie:** Fokus auf Problemursachen im Einzelfall, deshalb keine Normstrategie und keine systematische zielgruppenspezifische Segmentierung (z. B. Alter alleine ist kein Integrationshindernis)



# Wiedereingliederung in den Arbeitsmarkt III

**Stellensuchende künftig noch besser bei Wiedereingliederung unterstützen:**

**Bundesmassnahmen 2020–2022** zur Förderung des inländischen Arbeitskräftepotenzials mit zwei Massnahmen im Bereich der öffentlichen Arbeitsvermittlung:

- Impulsprogramm zur Wiedereingliederung von schwervermittelbaren und insbesondere älteren Stellensuchenden (Massnahme 5)
- Pilotversuch zur Wiedereingliederung von über 50-jährigen ausgesteuerten Personen (Massnahme 6)

SECO-Projekt zur **Optimierung der RAV-Beratung** zusammen mit 16 Kantonen bestehend aus zwei Feldversuchen:

- Im ersten soll durch praxisnahe Schulung die Beratungsqualität verbessert werden
- Im zweiten werden die Stellensuchenden intensiver beraten – konkret wird der Beratungsrhythmus im ersten Halbjahr der Arbeitslosigkeit in etwa verdoppelt



# ALV-Taggelder und Überbrückungsleistungen

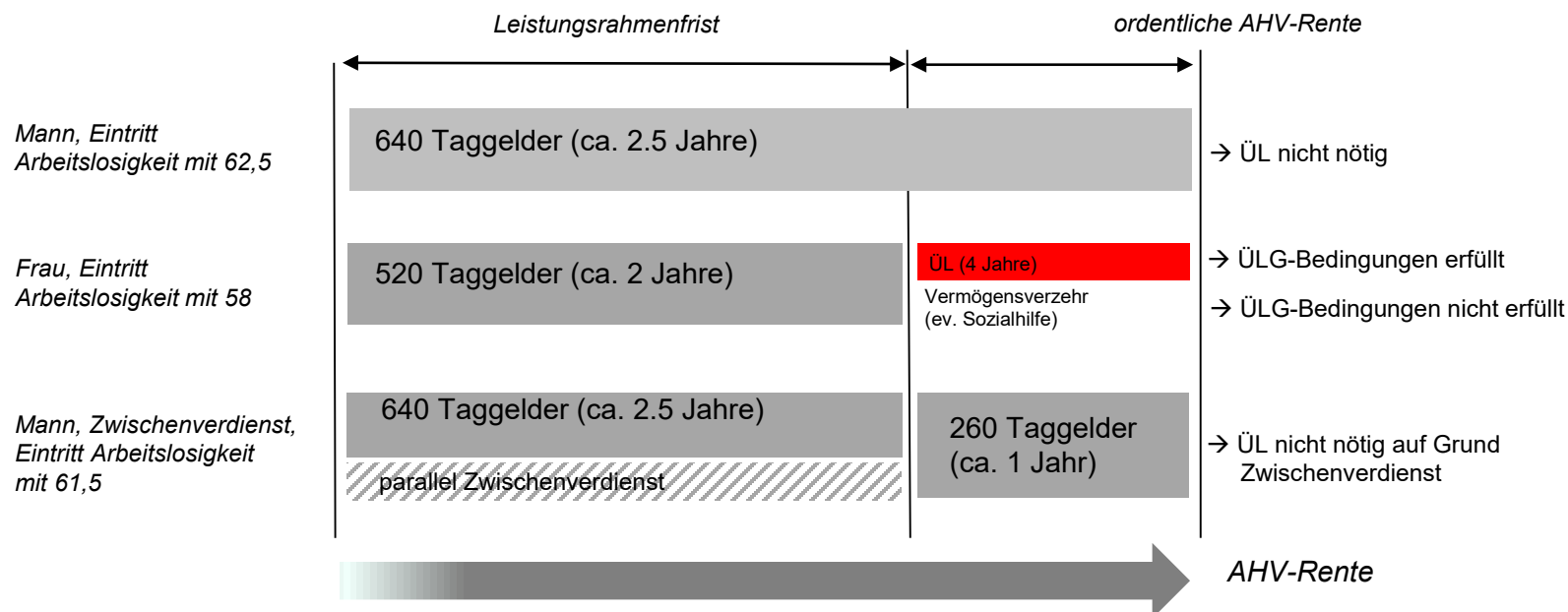
- Anspruch auf ALV-Taggelder

- Erhöhter Anspruch auf Taggelder ab Alter 55
- Taggeldbezug bis zum Rentenalter möglich (ab Alter 62.5 (M) resp. 61.5 (F))
- Verlängerung des Anspruchs via Zwischenverdienst

- Anspruch auf Überbrückungsleistungen

- Bei Aussteuerung ab Alter 60
- Erfüllung der Bedingungen gemäss ÜLG (Frühere Erwerbstätigkeit, Vermögen etc.)

## Schnittstelle ALV-Taggeld und Überbrückungsleistung (Beispiele)





# 2019: 100 Jahre IAO



Schweizer Delegation IAK 1919, Washington



**SOCIAL JUSTICE  
DECENT WORK**







# 1920: Schaffung des Eidgenössischen Arbeitsamtes

- **8. Oktober 1920** Beschluss der Bundesversammlung zur Schaffung des Eidgenössischen Arbeitsamtes

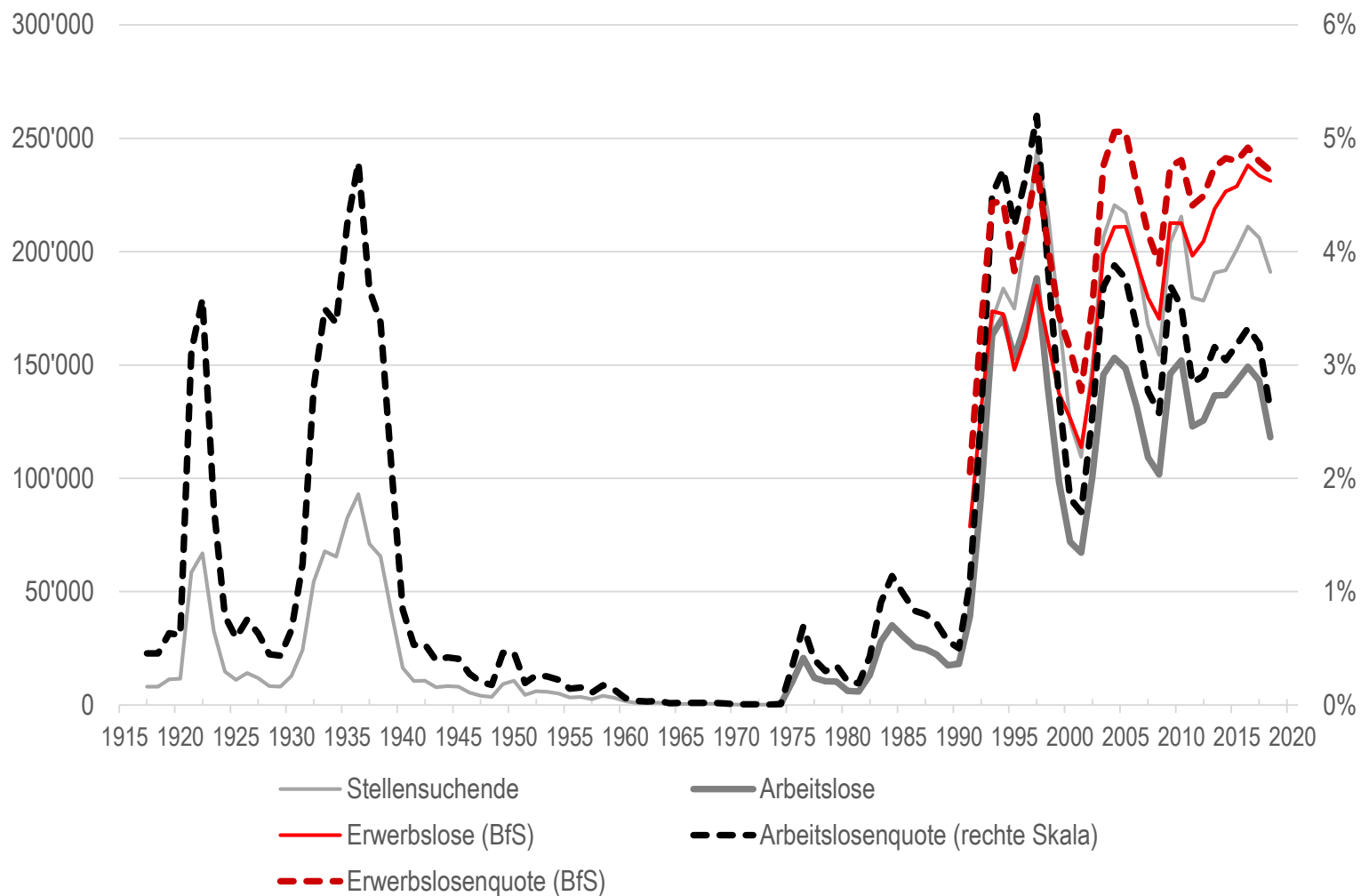
Aufgaben:

Es sollte **«die Geschäfte auf dem Gebiet des Arbeitsrechtes und des Arbeitsverhältnisses»** behandeln; dazu gehörten insbesondere die Gesetzgebung und Umsetzung im **Arbeitsrecht** unter Berücksichtigung **«der aus der Zugehörigkeit der Schweiz zu internationalen Arbeitsorganisation entstehenden Aufgaben»**. Das Arbeitsamt sollte überdies **«im Interesse der Vermeidung und Beilegung von Arbeitskonflikten»** die **Arbeitsbedingungen** «in Heimarbeit, Industrie, Gewerbe und Handel» erforschen, die **«Kosten der Lebenshaltung»** feststellen und den **Arbeitsmarkt beobachten**.

- **1930** Überführung in Bundesamt für Industrie, Gewerbe und Arbeit (BIGA)
- **1998** Reform zum Bundesamt für Wirtschaft und Arbeit (BWA)
- **1. Juli 1999** Integration in Staatssekretariat für Wirtschaft (SECO)



# 100 Jahre Arbeitslosenstatistik

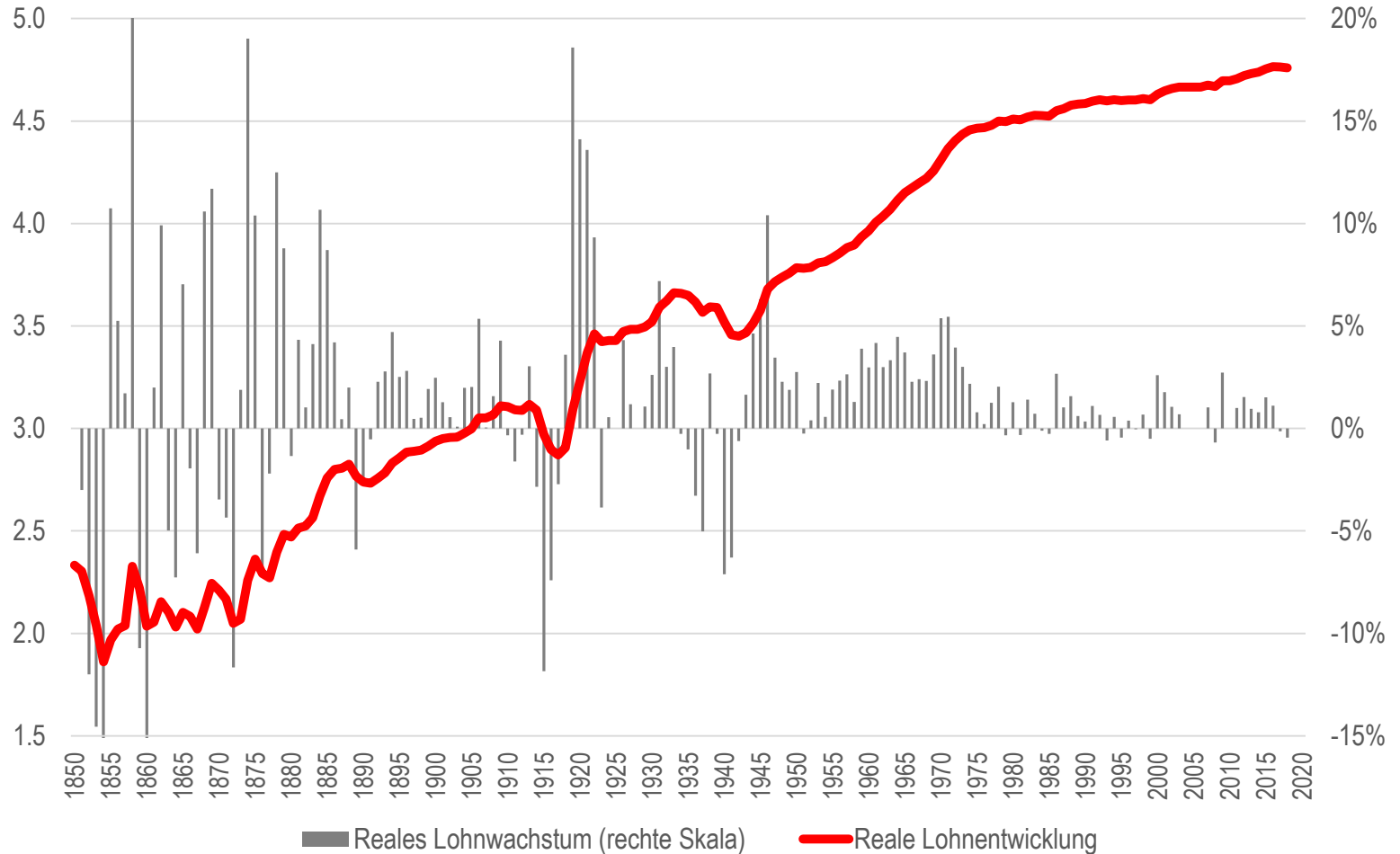


Quellen: Historische Statistik der Schweiz ([www.hssso.ch](http://www.hssso.ch)), BFS, seco



# Reallohnindex 1850–2018

Jährliche Veränderungsrate und Index logarithmiert



Quelle: Historische Statistik der Schweiz ([www.hssso.ch](http://www.hssso.ch)), BFS



# Herausforderungen 2020

- StMP Konsolidierung mit neuem Schwellenwert von 5 %
- StMP Finanzierungsgesetz für Kontrollen (Inkraftsetzung rückwirkend auf 1.1.2020)
- AVIG-Teilrevision
- Modernisierung IT der ALV (AVAM, ASALfutur, Matching, ...)
- Umsetzung Impulsprogramm zugunsten von älteren und schwer vermittelbaren STES

Weitere Herausforderungen:

- BGI, FlaM-Diskussion im Kontext InstA
- Palv Arbeitszeitenregelung
- G20
- ...



# Vielen Dank für Ihre Aufmerksamkeit

Boris Zürcher  
[boris.zuercher@seco.admin.ch](mailto:boris.zuercher@seco.admin.ch)  
Direktion für Arbeit  
Staatssekretariat für Wirtschaft  
Holzikofenweg 36  
3003 - Bern

Oliver Schärli  
[oliver.schaerli@seco.admin.ch](mailto:oliver.schaerli@seco.admin.ch)  
Arbeitsmarkt/ Arbeitslosenversicherung  
Staatssekretariat für Wirtschaft  
Holzikofenweg 36  
3003 - Bern